

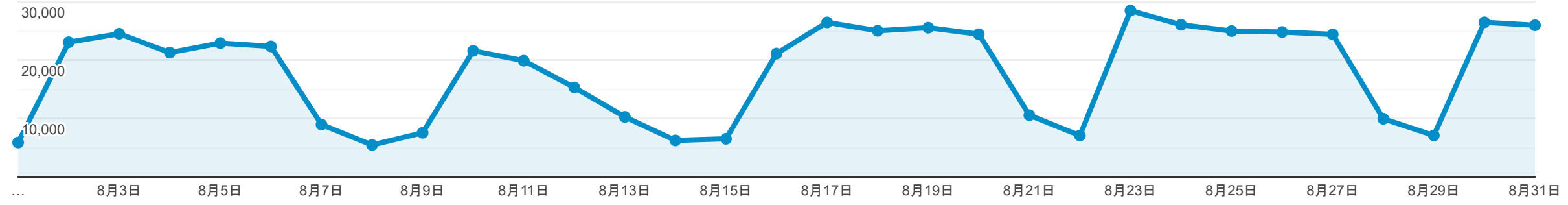
ユーザー サマリー

2021/08/01 - 2021/08/31

すべてのユーザー
100.00% ユーザー

サマリー

ページビュー数



ユーザー



新規ユーザー



セッション



ユーザーあたりのセッション数



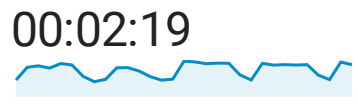
ページビュー数



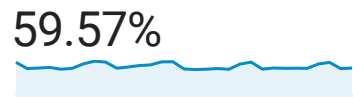
ページ/セッション



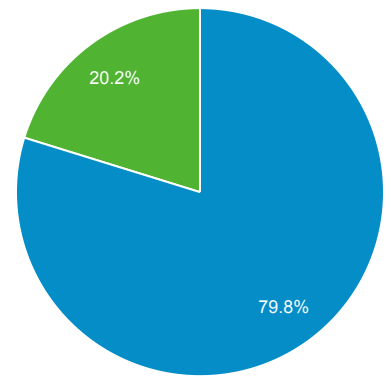
平均セッション時間



直帰率



New Visitor Returning Visitor



市区町村

市区町村	ユーザー	ユーザー (%)
1. Osaka	30,411	29.01%
2. Yokohama	6,443	6.15%
3. Kyoto	5,674	5.41%
4. Kobe	4,788	4.57%
5. Minato City	3,313	3.16%
6. Nagoya	3,114	2.97%
7. Shinjuku City	2,764	2.64%
8. Chiyoda City	2,300	2.19%
9. Sakai	2,272	2.17%
10. Fukuoka	2,159	2.06%